

Vous n'avez jamais téléchargé d'application sur votre smartphone ?

I. SI VOUS UTILISEZ UN TÉLÉPHONE ANDROID



Rendez-vous dans votre application Playstore




Pour être guidé depuis votre ordinateur :

<https://support.google.com/accounts/answer/27441?hl=fr>


(Android regroupe les marques Acer, Alcatel, Archos, Asus, Padfonos, Zenfonos, Caterpillar, Condor, Fairphone, Fujitsu, Haier, HTC, Huawei, Lenovo, LG, Meizu, Motorola, Nokia, Oppo, Panasonic, Samsung Electronics, Sharp, Sony, Sony Ericsson, Vodafone, Wiko, ZTE..)

Avoir un compte Google, ou en créer un

Un compte Google vous donne accès à de nombreux produits Google et vous permet par exemple d'effectuer les opérations suivantes:

-  Envoyer et recevoir des e-mails via Gmail
-  Télécharger des applications depuis Google Play
-  Trouver votre nouvelle vidéo préférée sur YouTube

ÉTAPE 01



ÉTAPE 02

Créer votre compte google

Rendez-vous sur la page suivante pour créer votre compte:

<https://accounts.google.com/signup/v2/webcreateaccount?flowName=GlifWebSignIn&flowEntry=SignUp>

The screenshot shows the Google account creation interface. It includes fields for 'Prénom' and 'Nom', a 'Nom d'utilisateur' field with a '@gmail.com' placeholder, and 'Mot de passe' and 'Confirmer' fields. A blue shield icon with a person silhouette is on the right. At the bottom, there are links for 'Aide', 'Confidentialité', and 'Conditions d'utilisation'.

Vous n'avez jamais téléchargé d'application sur votre smartphone ?

II. SI VOUS UTILISEZ UN TÉLÉPHONE APPLE



Rendez-vous dans votre application App Store

Utilisez l'App Store pour rechercher et télécharger des apps sur votre appareil Apple.

Vous pouvez parcourir l'App Store et télécharger des apps [sur votre iPhone](#), [iPad](#), [iPod touch](#), [sur votre Apple Watch](#), [sur votre Mac](#) ou [sur votre Apple TV](#).

Avoir un identifiant Apple, ou en créer un

Pour télécharger et acheter des apps dans l'App Store, vous avez besoin d'un identifiant Apple. Votre identifiant Apple correspond au compte que vous utilisez pour accéder aux services Apple. Si vous utilisez d'autres services Apple comme iCloud, connectez-vous à l'App Store avec le même identifiant Apple. Si vous n'avez pas encore d'identifiant Apple, vous pouvez [en créer un](#).

<https://support.apple.com/fr-fr/HT204316>

ÉTAPE 01



ÉTAPE 02

Créer votre identifiant Apple

Rendez-vous sur la page suivante pour créer votre compte:





<https://support.apple.com/fr-fr/HT204316>



I. Comment savoir si mon téléphone est un Android ou un IOS ?

- Si mon téléphone est de la marque "Apple", je fais alors parti de la catégorie "IOS"
- Si mon téléphone est d'une tout autre marque, je fais alors parti de la catégorie "Android"

Android ? J'installe mes applis avec Google Play Store



IOS ? c'est avec Apple Store que J'installe mes applis

II. J'aimerais en savoir plus sur la création de compte Google

Créer mon compte Google me permettra d'installer des applications, ou encore de recevoir des emails via Gmail.

Sans compte Google, il m'est impossible d'installer des applications comme illiwap sur mon téléphone.

[en cliquant ici](#), je peux commencer la création de mon compte Google.

J'y entre mon *prénom*, mon *nom* puis j'inscris dans la 3ème case mon *email* actuel ou un nouvel email que je souhaite créer (nom au choix); j'entre par la suite un *mot de passe* au choix que je confirme.

En cliquant sur "suivant" j'ai la possibilité d'entrer mon *numéro de téléphone* et une *adresse email de récupération* (cette étape est facultative). J'entre ensuite ma *date de naissance* et mon *sexe*.

Après avoir de nouveau cliqué sur "suivant", je lis les Règles de confidentialité et conditions d'utilisation et *les accepte* avant de "créer un compte".

Mon compte est désormais créé !

En cas de problème, consultez la page internet de "Aide Google" afin de vous aider